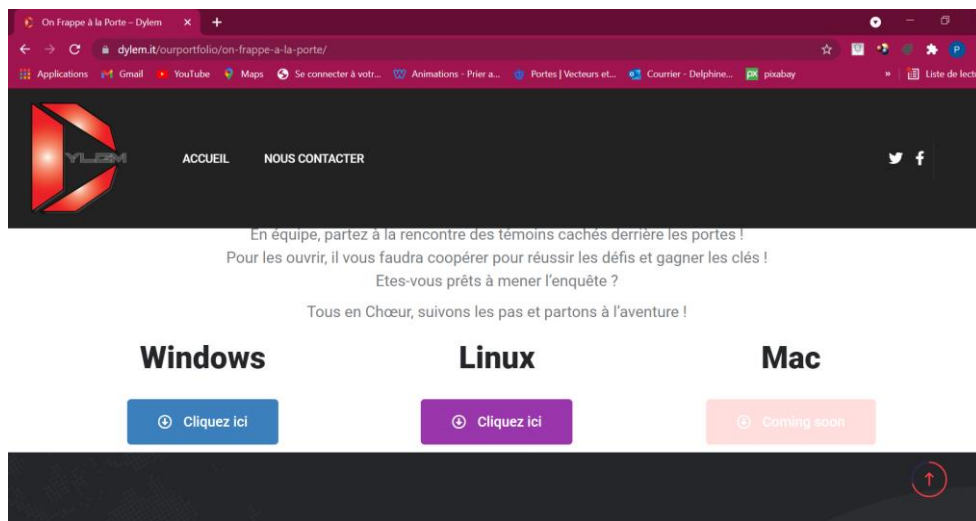


Tuto pour télécharger l'application « On frappe à la porte » sur ordinateur

- ❖ **Etape 1 :** cliquer sur le lien ci-dessous pour aller sur le site de téléchargement.

<https://dylem.it/ourportfolio/on-frappe-a-la-porte/>

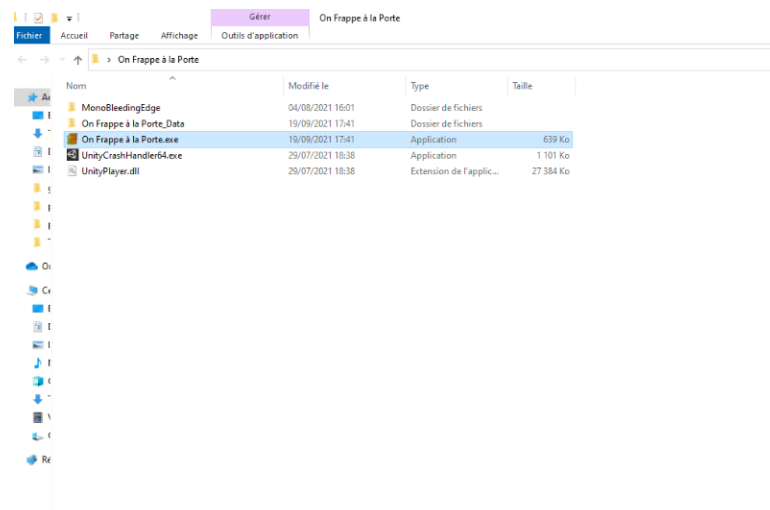
- ❖ **Etape 2 :** En bas de cette page cliquer sur le rectangle correspondant au système d'exploitation de votre ordinateur (Windows / Linux ou Mac) pour télécharger l'application.



- ❖ **Etape 3 :** Un fichier zip se télécharge automatiquement sur votre ordinateur. Enregistrer le dossier de l'application sur votre bureau (en entier) puis ouvrir le.

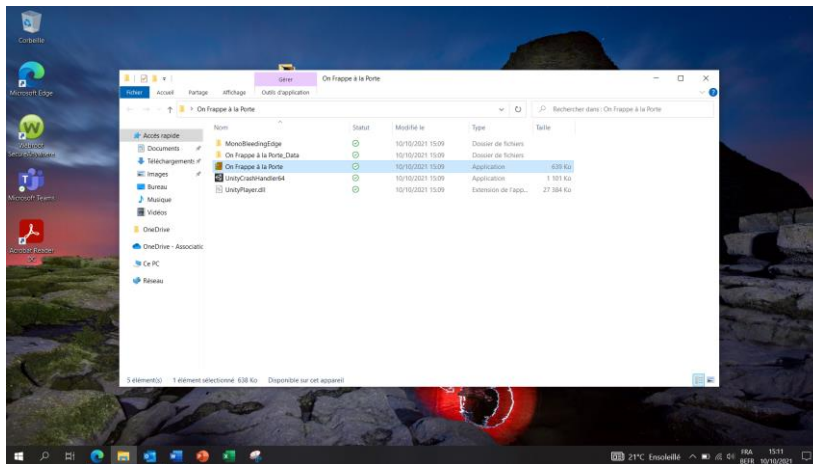
⇒ **Soit votre ordinateur accepte le dossier et il suffit de cliquer sur le fichier en « .exe » (avec le**

dessin  **) pour lancer l'application**

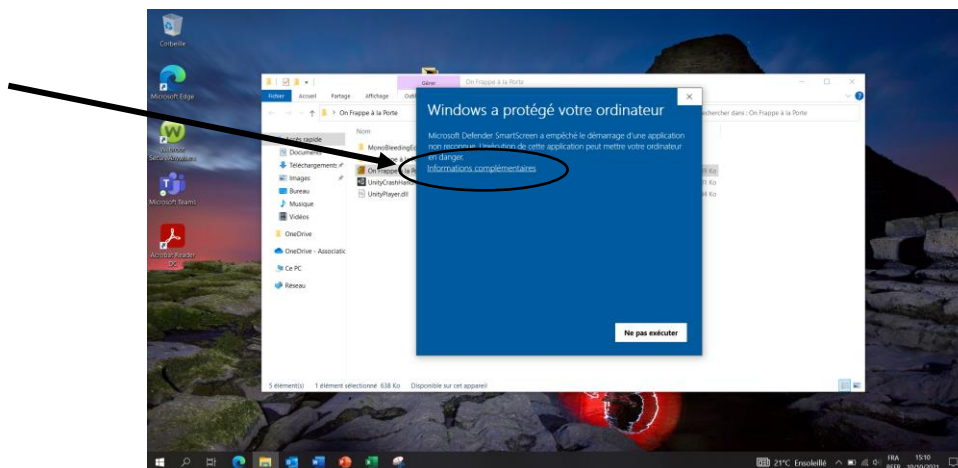


⇒ Soit votre ordinateur bloque l'accès et il faut faire confiance et autoriser son utilisation !

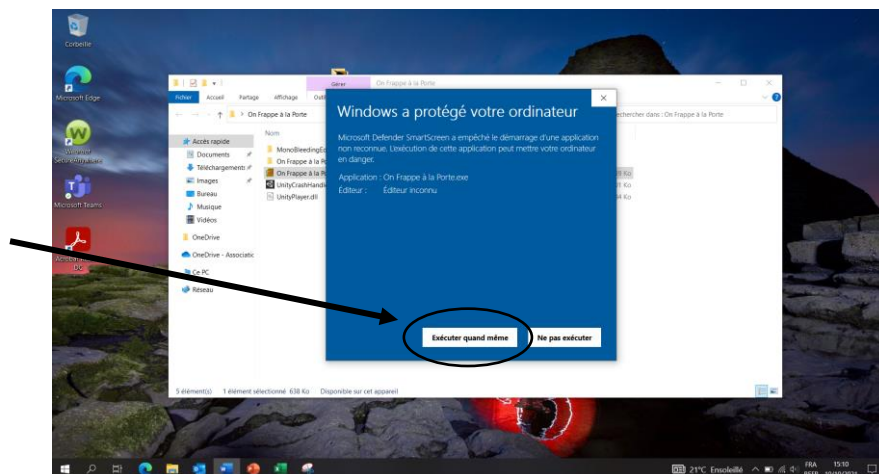
- Cliquer sur le fichier avec le dessin On frappe à la porte

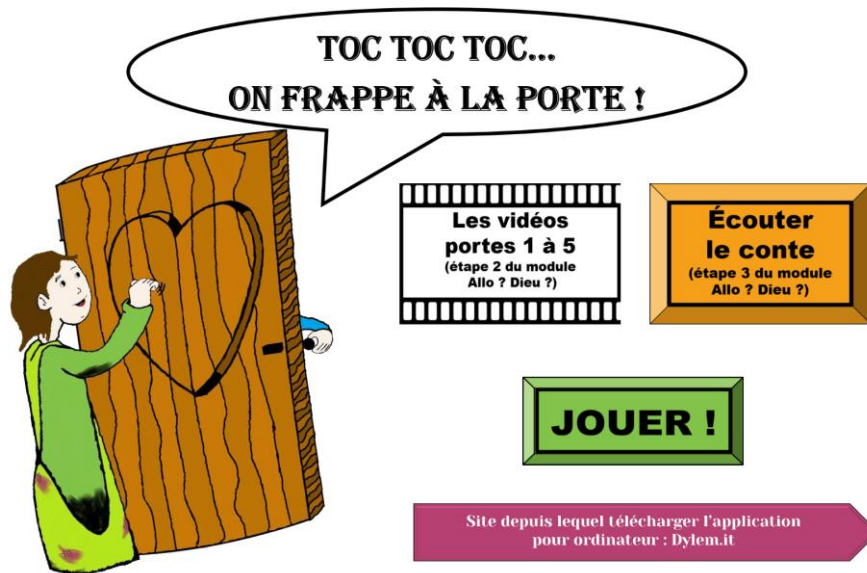


- Une fenêtre s'ouvre empêchant l'application de se lancer. Cliquer sur « informations complémentaires »



- Puis « Exécuter quand même »





L'application et son contenu (vidéos, audio et jeu interactif) sont à présent utilisables sans aucune connexion.

ATTENTION toutefois de bien garder **TOUT** le dossier téléchargé
et pas uniquement le dossier avec le dessin.
(Seul, l'application ne fonctionnera pas.)

Bon amusement et bon temps de partage !

PS : pour quitter l'application, appuyer sur echap/esc puis cliquer sur « quitter le jeu »

